



MINISTÈRE DU TRAVAIL, DE L'EMPLOI ET DE L'INSERTION

*Liberté
Égalité
Fraternité*

COMMERCE DE DÉTAIL : KIT DE LUTTE CONTRE LA COVID-19



Travail en caisse : quelles précautions prendre contre la Covid-19 ?

CORONAVIRUS

Quels sont les risques de transmission ?

- **Quand vous êtes touchés par les postillons ou gouttelettes d'une personne contaminée** qui parle, tousse ou éternue. Vous pouvez vous-même être porteur du virus et le transmettre. D'où l'importance:
 - d'éviter les contacts physiques ;
 - de porter un masque grand public (90 % de filtration – catégorie 1) ou chirurgical ;
 - de respecter une distance minimum d'un mètre entre les personnes, ou de deux mètres quand le port du masque n'est pas possible.
- **Quand vous portez vos mains non lavées ou un objet contaminé au visage.** Le virus peut survivre de quelques heures à quelques jours sur les surfaces et objets. D'où l'importance de se laver correctement les mains et de limiter le partage d'objets.
- **Quand vous respirez un air contaminé,** en particulier dans les espaces clos et mal aérés. D'où l'importance d'aérer régulièrement.

DISPOSITIONS GÉNÉRALES

Cette fiche décline les modalités de mise en œuvre du protocole national pour assurer la santé et la sécurité des salariés en entreprise pour votre métier ou votre secteur d'activité. La démarche doit conduire :

- à éviter les risques d'exposition au virus ;
- à évaluer les risques qui ne peuvent être évités ;
- à identifier les mesures de protection collectives et individuelles nécessaires.

Mesures organisationnelles

- **L'étalement des horaires** doit permettre d'éviter les pics d'affluence et de faciliter la distanciation dans les transports en commun, à l'entrée et la sortie de l'entreprise, dans les ascenseurs, les couloirs, les vestiaires, lors des pauses ou du déjeuner...
- **La gestion des flux** doit permettre de limiter le nombre de personnes présentes simultanément dans un même espace et de respecter la jauge de référence ;
- **Le respect des gestes barrières et des mesures d'hygiène** diffusés par le ministère de la Santé doit régulièrement être rappelé. Les locaux doivent être équipés de savon, gel hydroalcoolique, essuie-mains jetables, de produits de désinfection (pour les tables, outils, matériels communs...) et poubelles spécifiques ;
- **Éviter autant que possible de partager les outils et équipements.** À défaut, diminuer les cadences de travail et prévoir des temps dédiés pour le nettoyage/désinfection régulier des matériels communs ;
- **Assurez-vous de la conformité et du bon fonctionnement de système de ventilation** afin d'apporter l'air neuf adéquat. Organiser l'aération des espaces de travail et d'accueil du public aussi souvent que possible. Au besoin, l'installation d'un détecteur de CO2 avec un seuil de 800 ppm permet d'alerter les occupants de la nécessité de ventiler le local.



→ **Un référent Covid doit être désigné.** Ce peut être l'employeur dans les petites entreprises. Il veille à la mise en œuvre des mesures de prévention et à l'information des personnes travaillant dans son entreprise.

→ **Les cas contact et personnes symptomatiques doivent être isolés** sans délais. Les autorités sanitaires doivent être prévenues afin de faciliter le contact tracing.



PROTÉGEONS-NOUS LES UNS LES AUTRES

 Aérer les pièces le plus souvent possible	 Respecter une distance d'au moins deux mètres avec les autres	 Porter un masque chirurgical ou en tissu de catégorie 1 quand la distance de deux mètres ne peut pas être respectée	 Limiter au maximum ses contacts sociaux	 Tousser ou éternuer dans son coude ou dans un mouchoir
 Se moucher dans un mouchoir à usage unique	 Se laver régulièrement les mains ou utiliser une solution hydro-alcoolique	 Saluer sans serrer la main et arrêter les embrassades	 Éviter de se toucher le visage	 Utiliser les outils numériques (TousAntiCovid)

Les bons réflexes

→ **Porter un masque grand public à 90 % de filtration (catégorie 1) ou chirurgical dans tous les lieux collectifs clos.** Les masques sont fournis par l'employeur. Il doivent couvrir à la fois le nez, la bouche et le menton. Changer le masque toutes les 4 heures ou quand il est souillé ou mouillé.



Il existe des exceptions au port obligatoire du masque pour :

- Les salariés seuls dans un bureau ;
- les salariés travaillant dans un atelier correctement ventilé ou aéré, où ils sont peu nombreux et éloignés et portent des visières, la distance à respecter entre les personnes doit alors être de deux mètres ;
- certains métiers très spécifiques. Consulter travail-emploi.gouv.fr

DISPOSITIONS GÉNÉRALES

- **Se laver régulièrement les mains** à l'eau et au savon ou avec une solution hydroalcoolique (SHA) :
 - frotter 30 secondes,
 - paumes, dos, ongles, doigts et entre doigts. Se sécher avec du papier/tissu à usage unique.

Affichette disponible sur www.santepubliquefrance.fr

- **Éviter de se toucher le visage**, en particulier le nez et la bouche ;
- **Utiliser un mouchoir jetable pour se moucher, tousser, éternuer ou cracher**, et le jeter aussitôt ; tousser et éternuer dans son coude.
- **Respecter les mesures de distanciation physique** :
 - ne pas serrer les mains ou embrasser pour se saluer, ni d'accolade ;
 - distance physique d'au moins un mètre ou de deux mètres si le port du masque est impossible ;
- **Nettoyer/désinfecter régulièrement les objets** manipulés et les surfaces touchées ;
- **Télécharger l'application TousAntiCovid** qui permet d'être alerté ou d'alerter les autres en cas d'exposition à la Covid-19, tout en garantissant le respect de la vie privée ;
- Participer et faciliter les campagnes de vaccination et de dépistage, ainsi que le contact tracing ;
- **S'isoler si on est cas contact, personne symptomatique ou cas positif Covid** et informer son employeur, médecin du travail, médecin traitant afin de faciliter le contact tracing et d'éviter la propagation du virus. Les cas contacts ou personnes symptomatiques ou malades sont placés en arrêt maladie sans jour de carence.

Personnes en situation de handicap

- **S'assurer que les consignes sanitaires soient accessibles** et que les règles de distanciation physique et mesures de prévention permettent aux salariés en situation de handicap d'accéder à l'emploi ou d'exercer leur métier.



- **Des aides financières et des services de l'Agefiph et du Fiphp** existent pour réaliser les aménagements et les adaptations nécessaires. Les services de maintien dans l'emploi sont également mobilisables en appui des employeurs publics et privés.

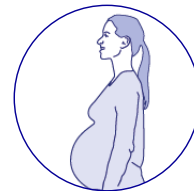
Plus d'infos sur : www.agefiph.fr/

- **Reportez-vous également à la fiche spécifique** « Covid 19 – Travail des personnes en situation de handicap » disponible sur travail-emploi.gouv.fr



Personnes à risque de forme grave de Covid

- **Les personnes de plus de 65 ans, atteintes de certaines pathologies** (solidarites-sante.gouv.fr) **ou au 3^e trimestre de leur grossesse**, risquent de développer une forme grave de Covid-19 en cas de contamination. Dans ces situations, le télétravail doit être la norme si l'activité s'y prête.



Si le télétravail n'est pas possible pour toutes les activités, il faut :

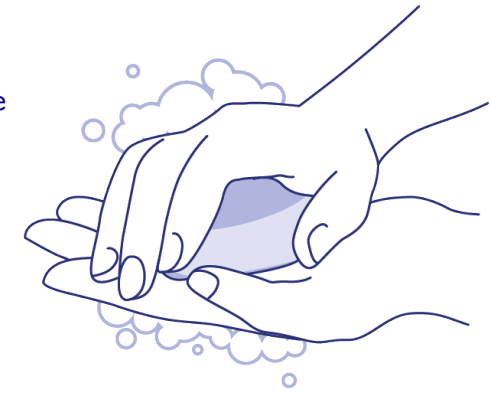
- aménager les horaires de la personne concernée pour éviter le contact avec les collègues ;
- mettre à sa disposition un poste de travail isolé, nettoyé et désinfecté tous les jours et dans la mesure du possible, non partagé avec un autre salarié (sinon le désinfecter systématiquement avant sa prise de poste) ;
- qu'elle porte un masque à usage médical (fourni par l'employeur) et respecte strictement les gestes barrières ;
- porter un masque à usage médical (fourni par l'employeur) dans les transports en commun pour les déplacements domicile travail et professionnels.

Si ces conditions de protection ne sont pas remplies, le salarié doit être mis en activité partielle sur la base d'un certificat de son médecin. En cas de désaccord entre l'employeur et le salarié, c'est au médecin du travail de se prononcer.



1. PRÉPARER

- Filtrez les entrées pour **limiter le nombre de clients dans le magasin** afin de respecter les règles et jauges relatives aux équipements recevant du public (ERP).
- **Organisez l'encaissement** en :
 - **informant les clients**, dès l'entrée ou en amont de la caisse, des modalités de passage en caisse par un panneau visible (c'est le/la caissier(ière) qui organise le passage en caisse, pas de coupon de réduction, dépôt des objets sur le tapis de caisse facilitant le scannage par le/la caissier(ière), désir ou non de ticket de caisse, règles de patience et de civilité),
 - dirigeant les clients de préférence vers **les postes d'encaissement automatiques**,
 - **encourageant l'utilisation de scanners/douchettes de paiement** par les clients, qui seront régulièrement nettoyés.
 - intégrant dans l'organisation du travail en caisse la médiation et la gestion des clients mécontents par rapport aux consignes sanitaires, et un temps pour la désinfection régulière des tapis, scanner, terminal de paiement etc.
- Incitez l'**achat par drive** (voir cette fiche).
- Délimitez une **zone dédiée aux chariots et paniers** pour faciliter leur désinfection.
- **Matérialisez au sol la mesure d'un mètre de distanciation**.
- Pendant la pandémie, suspendez de préférence l'utilisation des fontaines à eau au profit d'une distribution de bouteilles d'eau individuelle.
- **Espacez les caisses ouvertes lorsque c'est possible.**
- Libérez le/la caissier(ière) de toutes les tâches périphériques superflues (remise de bons, papiers publicitaires, réductions, carte fidélité...).
- Rangez tous les papiers en caisse.
- **Mettez à disposition du gel hydroalcoolique ou des lingettes** pour désinfecter téléphones ou micro d'appel de caisses et dispositif automatique d'enlèvement d'argent.
- **Protégez le téléphone ou micro par un film protecteur** et le jeter à chaque changement de caissiers(ières).
- **Adaptez des temps de pause** et prévoyez une rotation des caissiers(ières) pour un nettoyage plus régulier des mains (définir une durée entre deux lavages des mains, ex. : 30 minutes).
- **Équipez les postes d'encaissement d'écran translucide, en complément du port de masques grand public à 90 % de filtration (catégorie 1) ou chirurgical par les hôtes de caisse.** Les écrans doivent protéger les salariés des contacts et postillons du client. Au besoin, consultez un ergonomiste pour vous assurer que le dispositif ne gêne pas le travail du salarié. Si la pose d'écran n'est pas possible, équipez les hôtes de visières, et les caisses de tout autre moyen de protection physique.



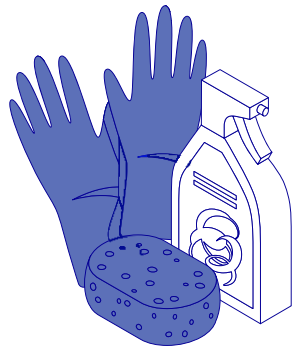
2. RÉALISER



- **Libérez systématiquement le tapis** en sortie de caisse (oublis du client, etc.).
- **Guidez le client dans le dépôt des marchandises** pour faciliter la lecture du code barre ou éviter les empilements risqués (casse d'oeufs posés au-dessus d'une pile de produits, etc.).
- **Invitez les clients ayant leur propre sac à le poser dans le chariot** et non sur le tapis de caisse.
- En cas de remise de monnaie, **mettez en place un plat pour la déposer** (pas de remise de main à main).
- **Nettoyez/désinfectez régulièrement le tapis, la caisse, le scanner et le clavier de carte bancaire.**
- **Nettoyez/désinfectez régulièrement les barres de chariots et anses des paniers** et/ou mettez à disposition des pulvérisateurs désinfectant au niveau de la zone de remisage des chariots et des paniers.



3. VÉRIFIER



- **Assurez-vous de l'approvisionnement permanent en caisse des consommables** permettant de respecter les consignes : masques grand public, gels hydroalcooliques, kit de nettoyage habituel, sacs-poubelle, etc. ;
 - **Nettoyez et désinfectez le plexiglas** (des deux côtés) au minimum après chaque changement de caissier(ère).
 - **Vérifiez le nettoyage quotidien des équipements collectifs en libre-service** (machines à café, imprimantes, photocopieurs et de l'affiche rappelant l'obligation de se laver les mains avant leur utilisation).
 - **Désinfectez régulièrement rampes d'escaliers, poignées de portes, boutons d'ascenseurs.**
 - Si possible, **laissez les portes ouvertes** et aérez au **maximum** les locaux.
- Installations sanitaires :**
- **Vérifiez le nettoyage régulier** des sanitaires et, au moins deux fois par jour, la présence de savon et moyens de séchage.
 - **Fournissez des bouteilles d'eau individuelles.**
 - **Prenez les repas en horaire décalé** et en respectant les deux mètres de distance minimum à table.
 - **Procédez à des retours et partages d'expériences** des aléas de la journée pour adapter les procédures et mesures initialement prévues.

Contactez au besoin le service de santé au travail dont vous dépendez ou votre Caisse d'assurance maladie - Risques professionnels pour vous aidez dans la mise en place de vos mesures de prévention.