

Intervenants à domicile

Produits et matériels
préconisés



PRISQUES



SUD LOIRE SANTÉ
AU TRAVAIL



A faire

Refermez toujours les récipients

Lavez-vous les mains après chaque manipulation

Utilisez de préférence des produits sans pictogramme de danger

Travaillez dans un milieu ventilé et portez les équipements recommandés

Respectez les consignes d'utilisation

Veillez à ce que les produits soient toujours étiquetés, même s'ils sont reconditionnés



A ne pas faire

Ne mélangez pas et n'utilisez pas plusieurs produits à la fois (risque de réactions chimiques)

N'utilisez pas un produit sans étiquette

Ne mangez pas, ne buvez pas, ne fumez pas à proximité des produits chimiques

Ne désinfectez pas une surface sale : lavez puis désinfectez

Ne transvasez pas un produit dans un flacon ou une bouteille à usage alimentaire

N'utilisez pas d'eau chaude : Utilisez de l'eau tempérée pour diluer les produits

Symboles de Danger

Anciens symboles



Ça tue



Ça explose



Ça empoisonne



Ça flambe



Ça pique



Ça fait flamber



Ça pollue



Ça ronge

Nouveaux pictogrammes



Je tue



J'explose



J'altère la santé



Je suis sous pression



Je nuis gravement à la santé



Je ronge



Je flambe



Je pollue








Je fais flamber

En cas d'accident grave ou d'urgence : appelez le SAMU : 15




Produits et matériels **conseillés**



Produit	Usage	Intérêt
 Vinaigre blanc alimentaire	<ul style="list-style-type: none"> • Désinfectant • Détartrant • Désodorisant • Nettoyant multi-usages • Utilisation pur ou dilué dans l'eau 	<ul style="list-style-type: none"> - Peu de danger - Produit économique (<1€ L)
 Savon noir liquide Savon de Marseille	<ul style="list-style-type: none"> • Nettoyant • Fait briller • Détachant • Détergent • Dégraissant 	<ul style="list-style-type: none"> - Peu de danger - Produit économique
 Lavettes microfibre	<ul style="list-style-type: none"> • Pour le dépoussiérage • Pour le nettoyage des vitres <p>Utilisation à sec ou à l'eau tiède</p>	<ul style="list-style-type: none"> - Fixation des salissures par composition alvéolée - Limitation d'utilisation de produits chimiques - Lavables en machine, réutilisables et économiques
 Raclette à manche télescopique	<ul style="list-style-type: none"> • Pour le nettoyage des vitres et miroirs 	<ul style="list-style-type: none"> - Limitation des gestes répétitifs
 Seau avec système d'essorage intégré	<ul style="list-style-type: none"> • Lavage à l'humide 	<ul style="list-style-type: none"> - Limitation des mouvements des poignets - Manche télescopique : facilité et efficacité - Limitation de la flexion du rachis grâce au système d'essorage - Limitation du port de gants (nécessaire à chaque essorage de serpillière)



Produits et matériels **à éviter**






Produit	Risques	Utilisation restreinte
 Nettoyants surpuissants  Nettoyants pour four  Eau de Javel	<ul style="list-style-type: none"> • Brûlures au niveau des yeux et de la peau par contact cutané • Irritations des voies respiratoires par inhalation 	<ul style="list-style-type: none"> - Réservé strictement aux surfaces réduites, - Port de gants de protection - Pour la javel, utilisation préférentiellement sous forme de pastilles ou en gel, à la place des berlingots et bouteilles

Produits et matériels **à supprimer**



 Ammoniaque (Alcali)  Serpillère pour laver le sol	<ul style="list-style-type: none"> • Brûlures au niveau des yeux et de la peau par contact cutané • Irritations des voies respiratoires par inhalation • Douleurs au niveau des poignets (une aide à domicile peut totaliser de nombreux essorages de serpillière par jour, risque de maladies professionnelles augmenté) • Douleurs au niveau du dos • Risques liés au contact avec les produits chimiques
--	--



EPI	Usage	Intérêt
Gants de ménage imperméables à manchettes 	<ul style="list-style-type: none"> • Prévoir des gants sans latex dans chaque domicile : <ul style="list-style-type: none"> - Lors du nettoyage des surfaces potentiellement contaminées (toilettes, chaises percées, etc...) - Lors de contacts avec l'eau (chaude ou froide) • En fin de travail, les gants doivent être mis à sécher à l'envers 	<ul style="list-style-type: none"> • <i>Limiter les agressions cutanées de tous types</i> • <i>Prévoir 2 paires par domiciles :</i> <ul style="list-style-type: none"> - 1 pour les sanitaires - 1 pour la cuisine
Chaussures fermées avec semelles antidérapantes 	<ul style="list-style-type: none"> • De préférence avec une lanière pour bien maintenir l'arrière du pied 	<ul style="list-style-type: none"> • <i>Eviter le risque de chute</i>
Vêtements de travail 	<ul style="list-style-type: none"> • De type : tablier, blouse ou tunique pantalon • Les blouses doivent être courtes (au-dessus du genou) afin de faciliter les mouvements • Le vêtement de travail doit être nettoyé régulièrement 	<ul style="list-style-type: none"> • <i>Protection vis-à-vis des produits chimiques et des liquides biologiques</i> • <i>Protection contre les salissures</i>

Produits et matériels à éviter



Le gant de soin



- Trop fin et rapidement poreux, il laisse passer les produits chimiques
- Au contact de l'eau et/ou produits chimiques : risque de macération de la peau qui perd sa propriété de barrière



**SUD LOIRE SANTÉ
AU TRAVAIL**

Cellule de Prévention des Risques

Ergonomie, Sécurité & Toxicologie

9 rue Bénévent • BP 96 • 42003 SAINT-ETIENNE cedex 1
Tél. 04 77 79 43 90 • Fax 04 77 79 43 99 • www.slst.fr